



PREFEITURA DE CURITIBA

Secretaria de Planejamento,
Finanças e Orçamento



CURITIBA



AUDIÊNCIA PÚBLICA

Curitiba, 30 de setembro de 2024

GESTÃO FISCAL – 2º QUADRIMESTRE DE 2024



RECEITAS

Secretaria de Planejamento, Finanças e Orçamento



Receitas

Receita Total R\$ 9.740.040

Varição real, com relação
ao 2º Quad. de 2023

1

Receitas Correntes

R\$ 8.448.183



9,20%

2

Receitas de Capital

R\$ 198.264



36,1%

3

Receitas Intra-orç.

R\$ 1.093.592



21%

Receitas

(exceto intra-orçamentária)

R\$ 8.646.447



9,7%

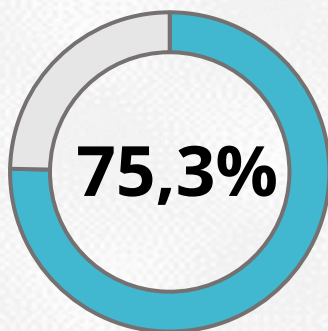


Receitas

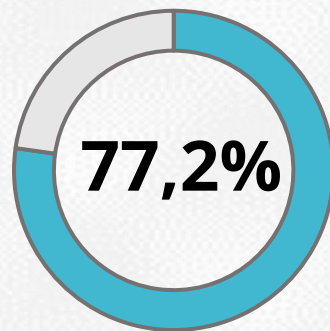
Realização da Receita

Em comparação com o Orçado em LOA.

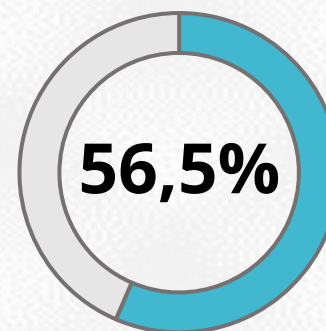
TOTAL



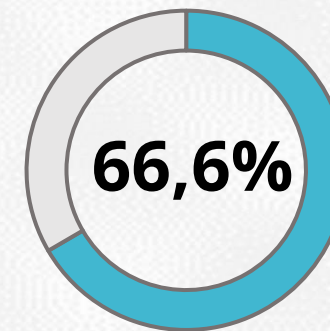
Correntes



De Capital

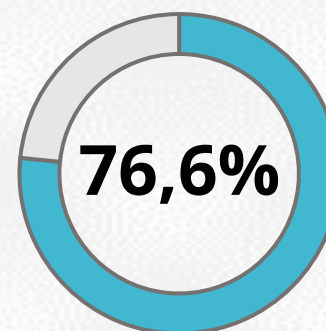


**Intra-
Orçamentárias**



Receitas

(exceto intra-orçamentária)





Receitas Tributárias

Variação real, com relação ao
2º Quad. de 2023

TAXAS e Cont.
R\$ 228 milhões



12,9%

ITBI
R\$ 390 milhões



14%

IRRF
R\$ 410 milhões



6,53%

IPTU
R\$ 1,194 bilhão

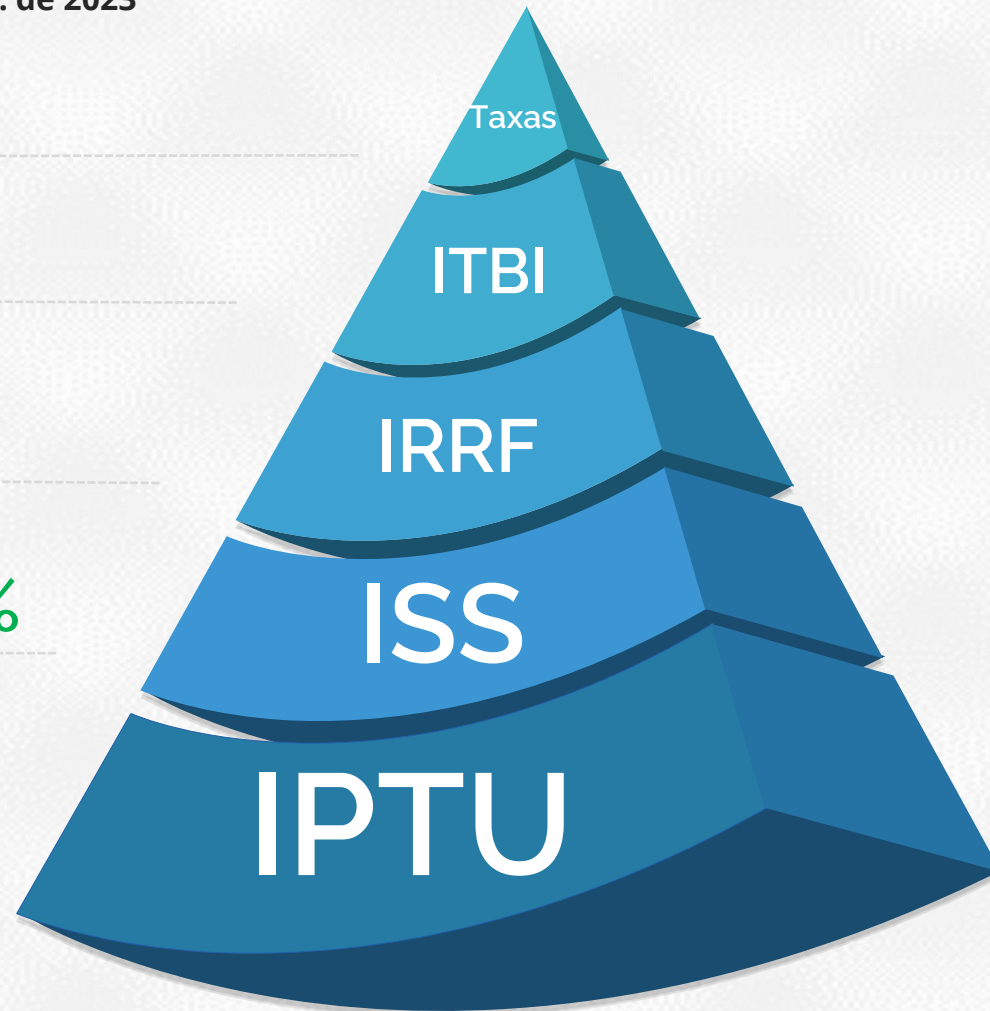


26,4%

ISS
R\$ 1,524 bilhão



8,9%



Total
R\$ 3,74 bilhões

19,3%



Nominal

14,4%




Real

Inflação: 4,24%



Receitas de Transferências

Em milhões



Inflação: 4,24%

Varição real, com relação ao 2º Quad. de 2023



Receitas de Transferências

Em milhões

De Capital

R\$35,88

↑ 95,4%

FNDE

R\$62,23

↑ 0,69%

Outras
Correntes

R\$77,56

↓ -7,87%

FPM

R\$358,16

↑ 14,1%



DESPESAS

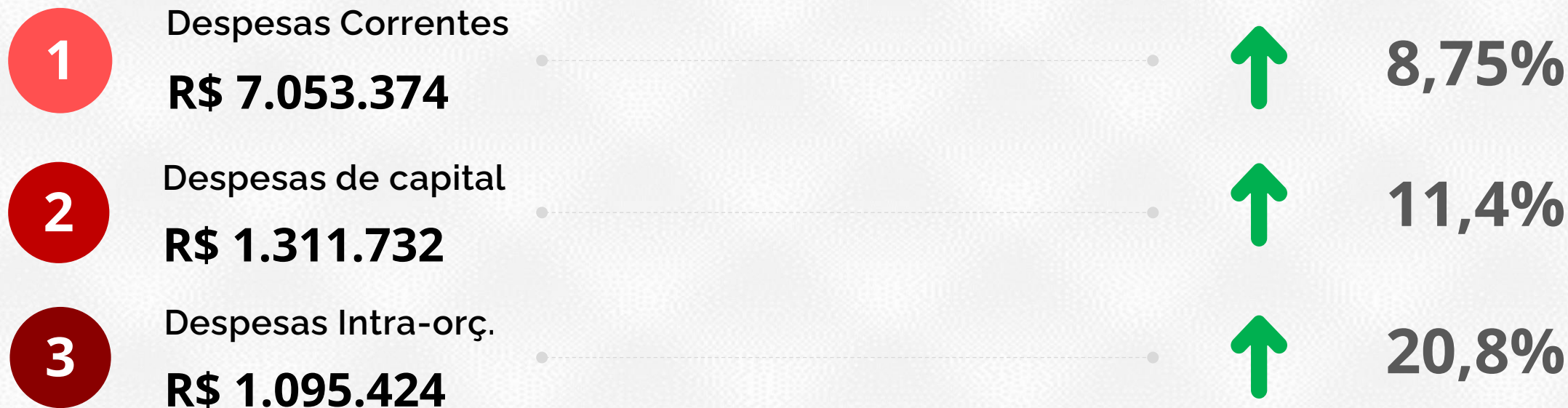
Secretaria de Planejamento, Finanças e Orçamento



Despesas

Despesa Total R\$ 9.740.040

Varição real, com relação
ao 2º Quad. de 2023



Despesas
(exceto intra-orçamentária)

R\$ 8.365.107

↑
9,17%

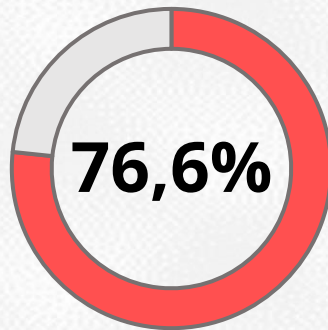


Despesas

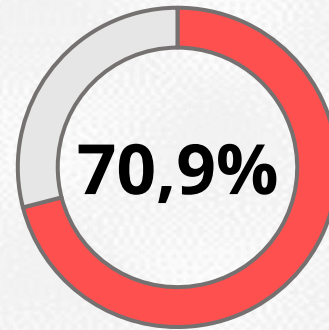
Realização da Despesa

Em comparação com o Orçado em LOA.

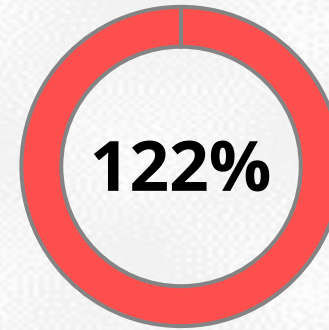
TOTAL



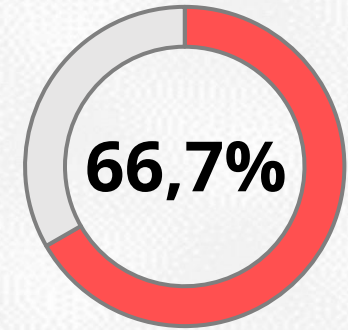
Correntes



De Capital

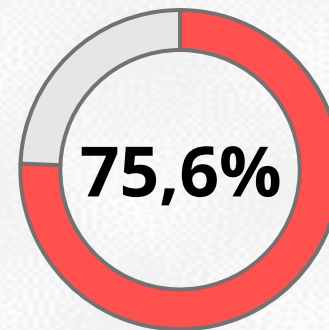


**Intra-
Orçamentárias**



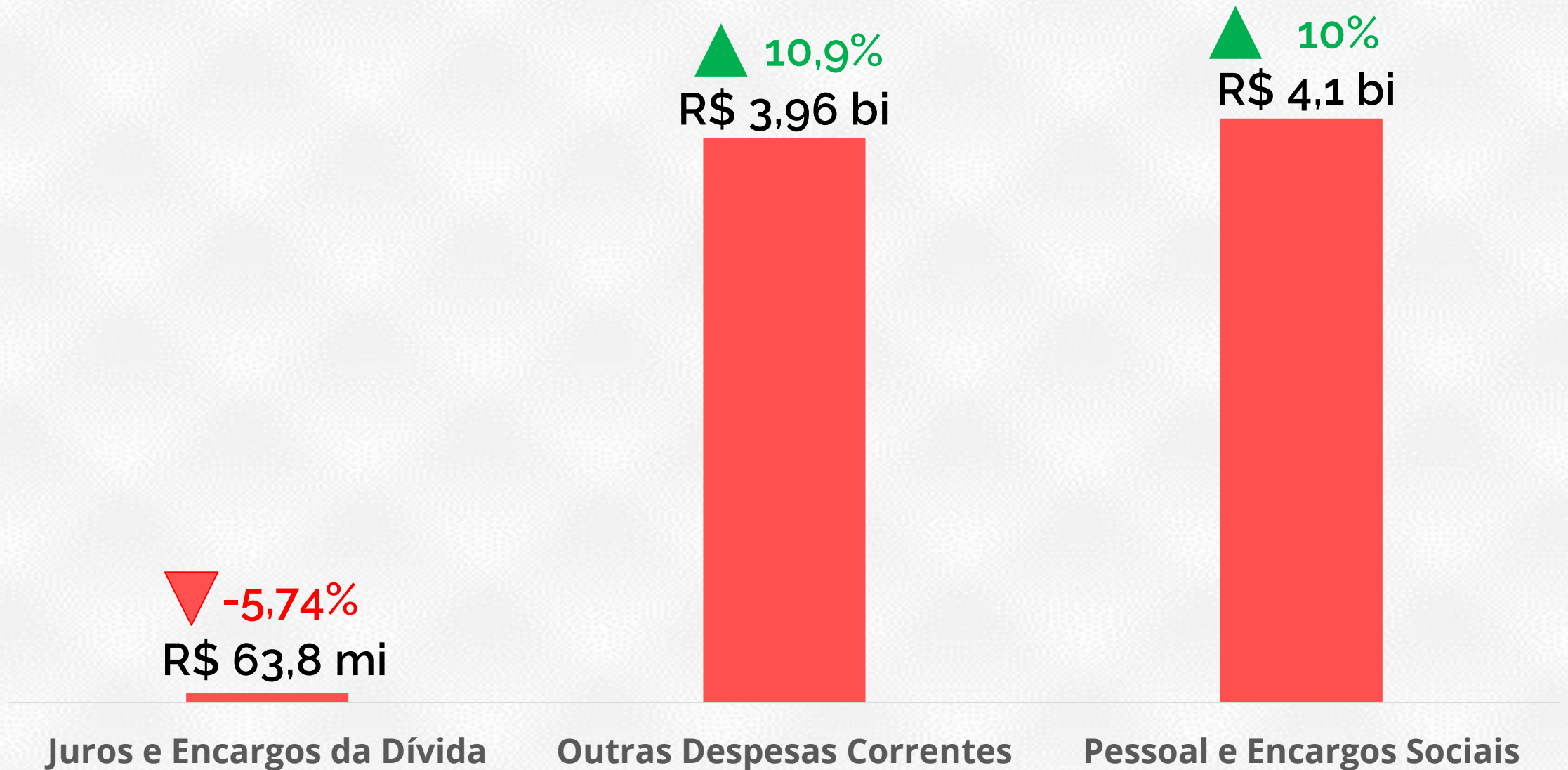
Despesas

(exceto intra-orçamentária)





Despesas Correntes



Inflação: 4,24%

Varição real, com relação ao 2º Quad. de 2023



Despesas de Capital



Inflação: 4,24%

Variação real, com relação ao 2º Quad. de 2023



METAS E LIMITES

Secretaria de Planejamento, Finanças e Orçamento



Metas e Limites – Dívida

Em R\$ 1.000

	Previsão LDO	Realizado
Resultado Primário	(246.171)	<u>241.959</u>
Resultado Nominal	(432.188)	<u>519.050</u>

Receitas Correntes (12 meses)	12.716.895
Deduções	(1.329.837)

RCL R\$ 11.387.058 ▲ 9,63%



Metas e Limites – Dívida

Dívida Consolidada

R\$ 1,442 bi

Dívida Consolidada Líquida

R\$ -3,300 bi

Percentual da Receita Corrente Líquida

**Atual
-29,1%**

**Alerta
108%**

**Limite
120%**





Metas e Limites – Dívida Externa

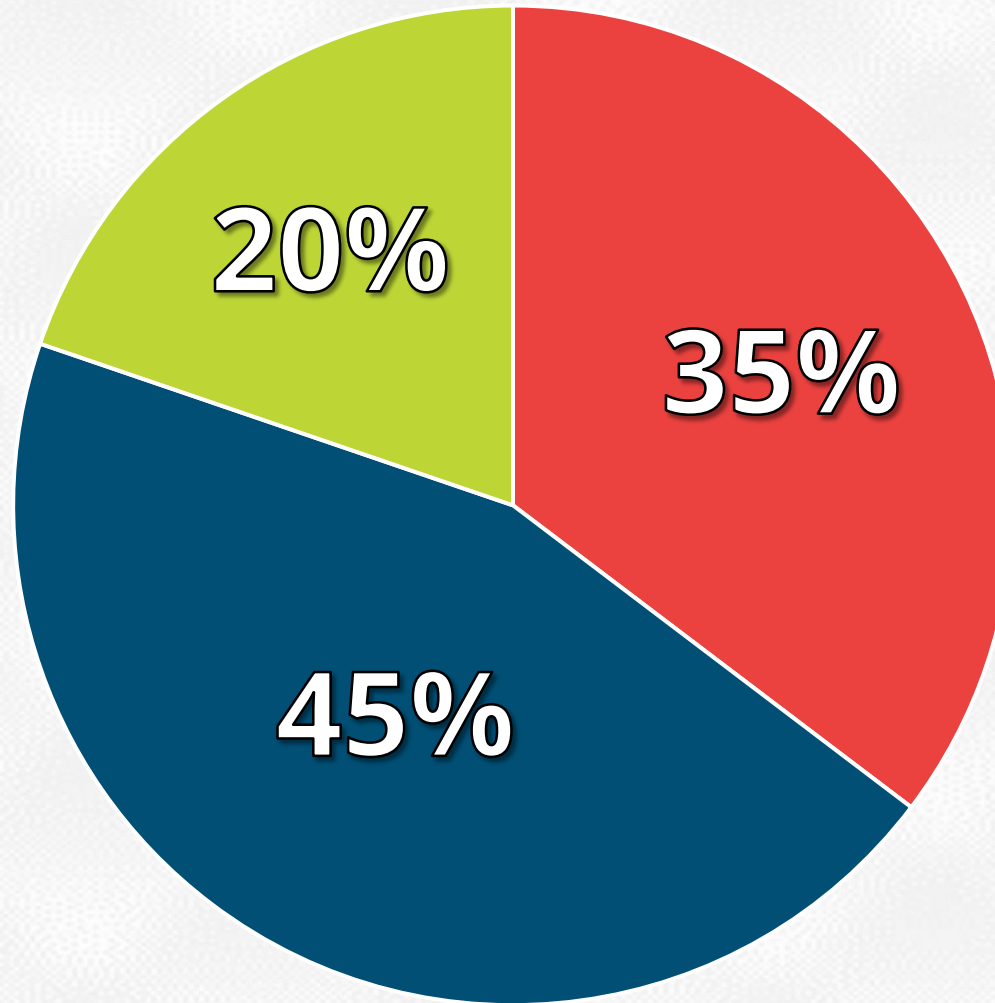


R\$ 123 mi



BID

R\$ 281 mi




AFD
AGENCE FRANÇAISE
DE DÉVELOPPEMENT

R\$ 221 mi



Metas e Limites – Dívida Interna



Valores em milhões de reais.



Metas e Limites – Garantias

Garantias Concedidas

R\$ 239,8 mi

Percentual da Receita Corrente Líquida

**Atual
2,12%**

**Alerta
19,8%**

**Limite
22%**





Metas e Limites – Operações de Crédito

Operações de Crédito

R\$ 87,6 mi

Antecipação de Receita

R\$ 0

Percentual da Receita Corrente Líquida

**Atual
0,77%**

**Alerta
14,4%**

**Limite
16%**



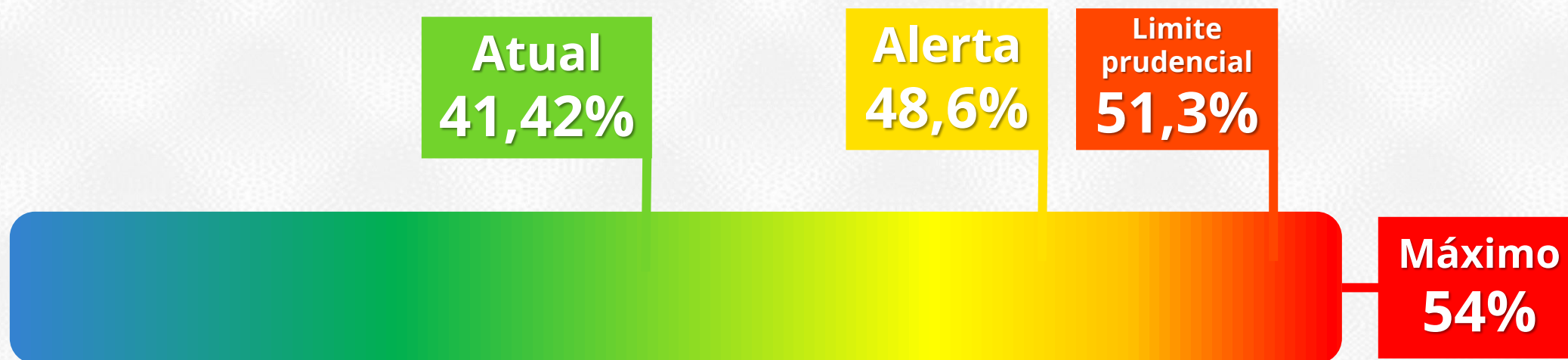


Metas e Limites – Despesa com Pessoal

Despesa Líquida

R\$ 4,68 bi

Percentual da Receita Corrente Líquida





Metas e Limites – Publicidade e Propaganda

Total com Serviços de
Publicidade e Propaganda

R\$ 16,6 mi

Percentual da Receita Corrente Líquida

**Atual
0,15%**

**Limite
0,60%**





Metas e Limites – Índices Constitucionais

SAÚDE



EDUCAÇÃO

Receita Realizada

R\$ 5.364.053

(Base de Cálculo)

Despesa Empenhada

R\$ 1.011.529

Em R\$ 1.000

Despesa Liquidada

R\$ 969.315

Em R\$ 1.000

**Atual
18,86%**

Exigido 15%

Exigido 25%

**Atual
23,12%**

Receita Realizada

R\$ 5.389.509

(Base de Cálculo)

Despesa Empenhada

R\$ 1.245.875

Em R\$ 1.000

Despesa Liquidada

R\$ 1.050.029

Em R\$ 1.000

 **AGENDA
ONLINE**

ALVARÁ
COMERCIAL

CERTIDÕES
de Débitos Tributários
e Dívida Ativa Municipal

Empresa  Fácil

ISS FIXO
Imposto sobre Serviços
para Profissionais Autônomos
e Sociedades Cíveis Uniprofissionais

ITBI
Imposto sobre a Transmissão
de Bens Imóveis

**NOTA
CURITIBANA**

PROCESSO ELETRÔNICO DE CURITIBA



PROCEC



Para mais informações e serviços acesse:

financas.curitiba.pr.gov.br