



# PREFEITURA DE CURITIBA

Secretaria de Planejamento,  
Finanças e Orçamento



CURITIBA



---

# AUDIÊNCIA PÚBLICA

---

Curitiba, 28 de setembro de 2022

**GESTÃO FISCAL – 2º QUADRIMESTRE DE 2022**



# RECEITAS

Secretaria de Planejamento, Finanças e Orçamento



# Receitas

## Receita Total R\$ 7.806.627,37

Varição real, com relação  
ao 2º Quad. de 2021

1	Receitas Correntes R\$ 6.832.743,29	↑	3,11%
2	Receitas de Capital R\$ 140.079,83	↓	-19,15%
3	Receitas Intra-orç. R\$ 833.804,24	↑	27,36%

**Receitas**  
(exceto intra-orçamentária)

R\$ 6.972.823,13



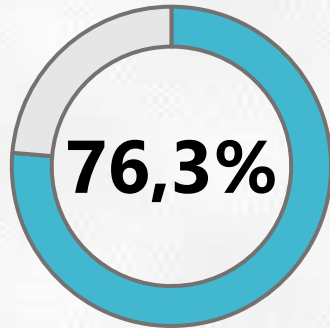
2,54%



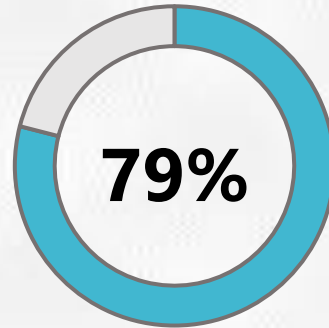
# Receitas

## Realização da Receita

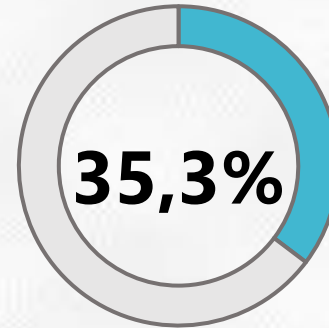
**TOTAL**



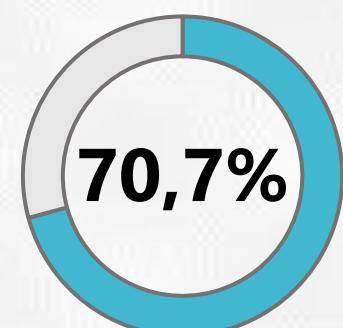
**Correntes**



**De Capital**

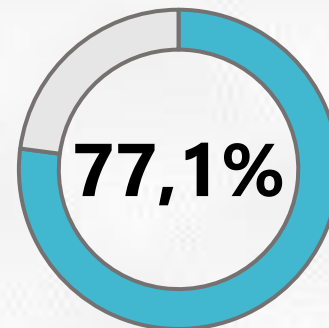


**Intra-  
Orçamentárias**



**Receitas**

(exceto intra-orçamentária)





# Receitas Tributárias

Varição real, com relação  
ao 2º Quad. de 2021

**TAXAS**  
R\$ 175 milhões



**-5,54%**

**IRRF**  
R\$ 305 milhões



**5,99%**

**ITBI**  
R\$ 316 milhões



**-15,7%**

**IPTU**  
R\$ 902 milhões




**-2,79%**

**ISS**  
R\$ 1,205 bilhão



**-3,32%**



**Total**  
**R\$ 2,906 bilhões**

**4,43%** **-3,95%**



**Nominal**



**Real**

Inflação: 8,73%



# Receitas Tributárias




**R\$ 1,205 bilhão**

**5,11%**



**Nominal**

**-3,32%**



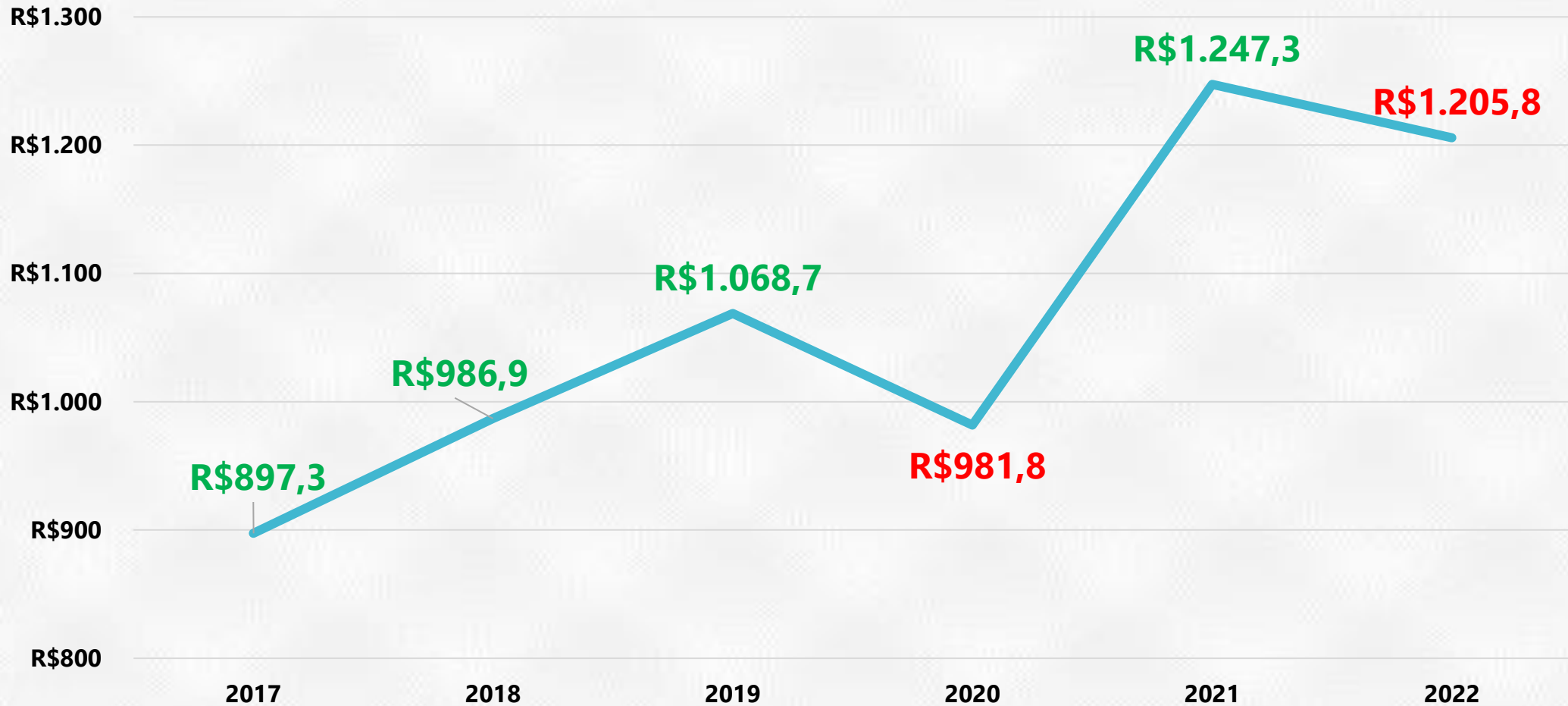
**Real**

Inflação: 8,73%.



# Receitas Tributárias

## Evolução do ISS – Valores Reais



Valores acumulados até o 2º quadrimestre de cada ano.



# Receitas Tributárias

**IPTU**


**R\$ 902 milhões**

**5,70%**



**Nominal**

**-2,79%**



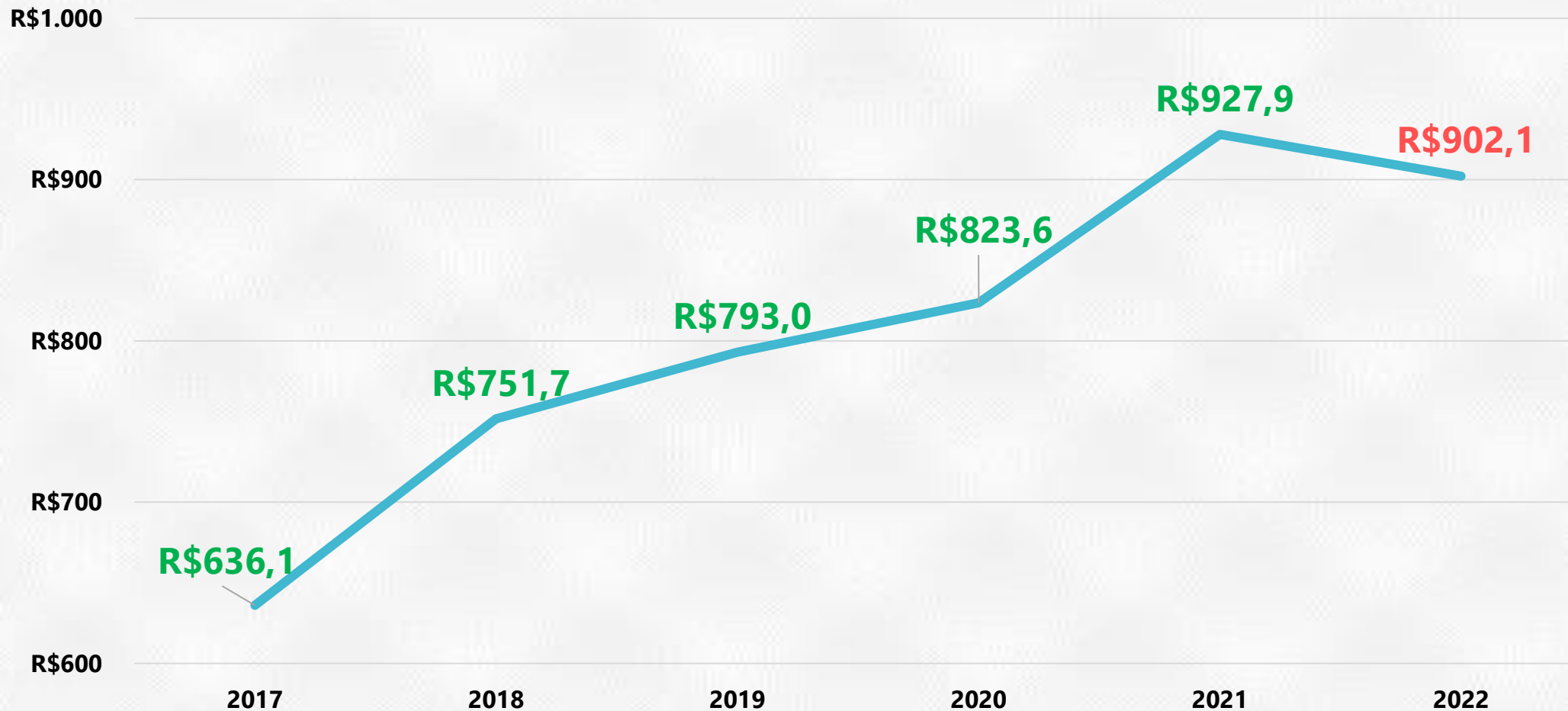
**Real**

Inflação: 8,73%



# Receitas Tributárias

## Evolução do IPTU - Valores Reais



Valores acumulados até o 2º quadrimestre de cada ano.



# Receitas Tributárias




**R\$ 316,7 milhões**

**-8,40%**



**Nominal**

**-15,75%**



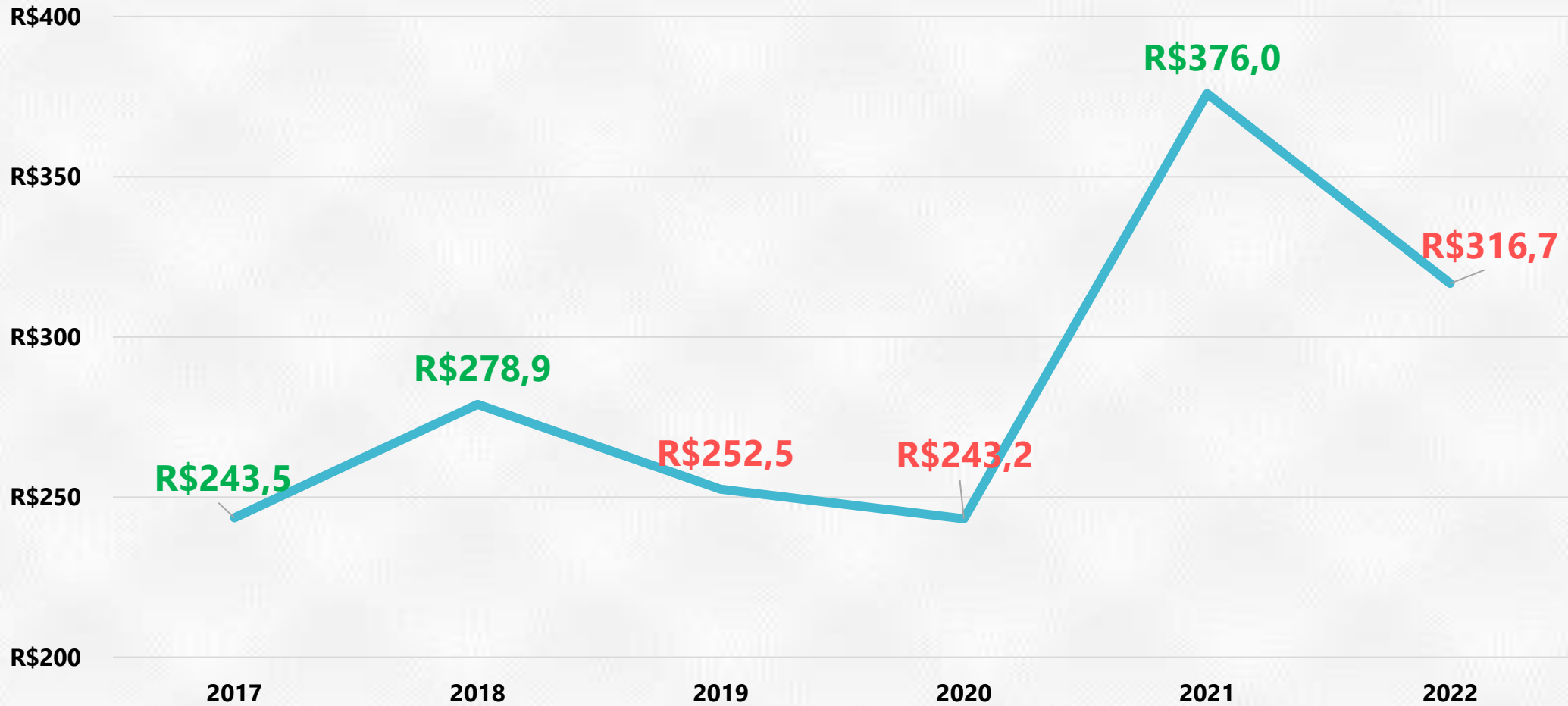
**Real**

Inflação: 8,73%



# Receitas Tributárias

## Evolução do ITBI - Valores Reais




Valores acumulados até o 2º quadrimestre de cada ano.



# Receitas de Transferências

Em milhões




Inflação: 8,73%

Variação real, com relação ao 2º Quad. de 2021



# Receitas de Transferências

Em milhões



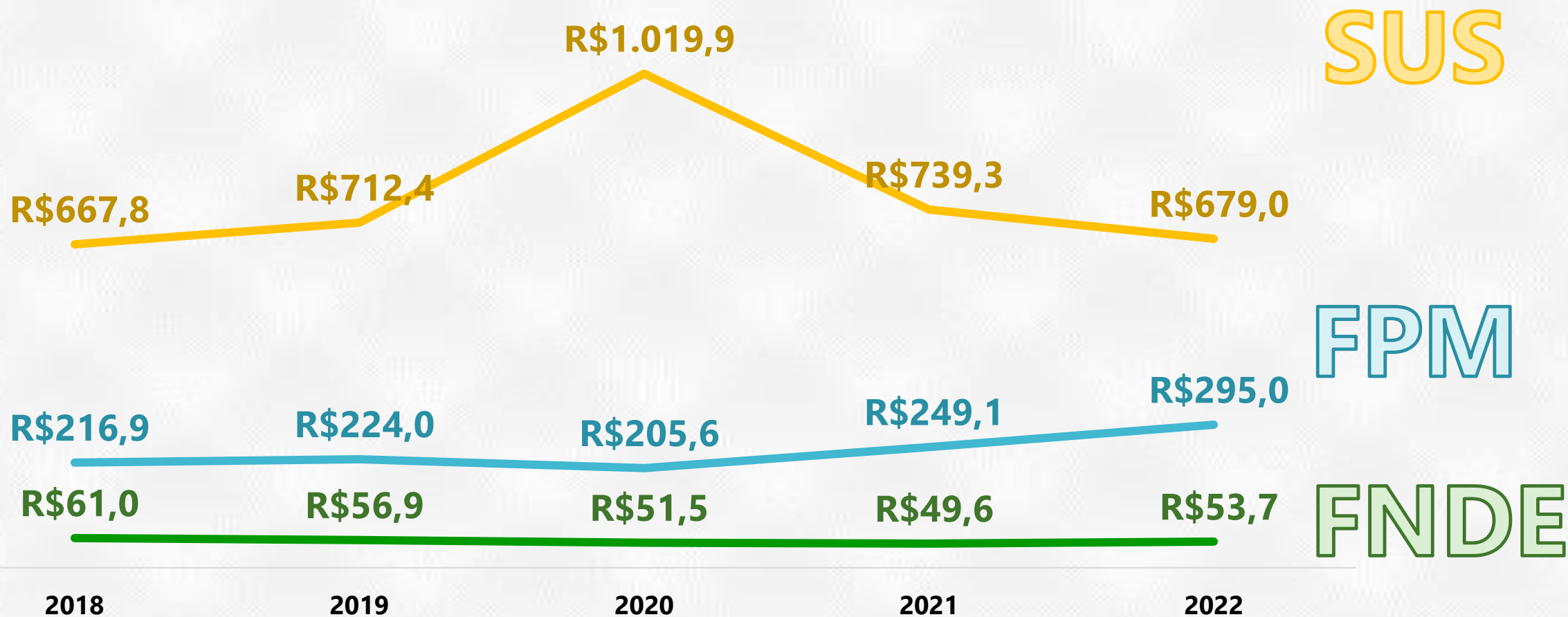
Inflação: 8,73%

Variação real, com relação ao 2º Quad. de 2021



# Receitas de Transferências

## Principais Transferências da União

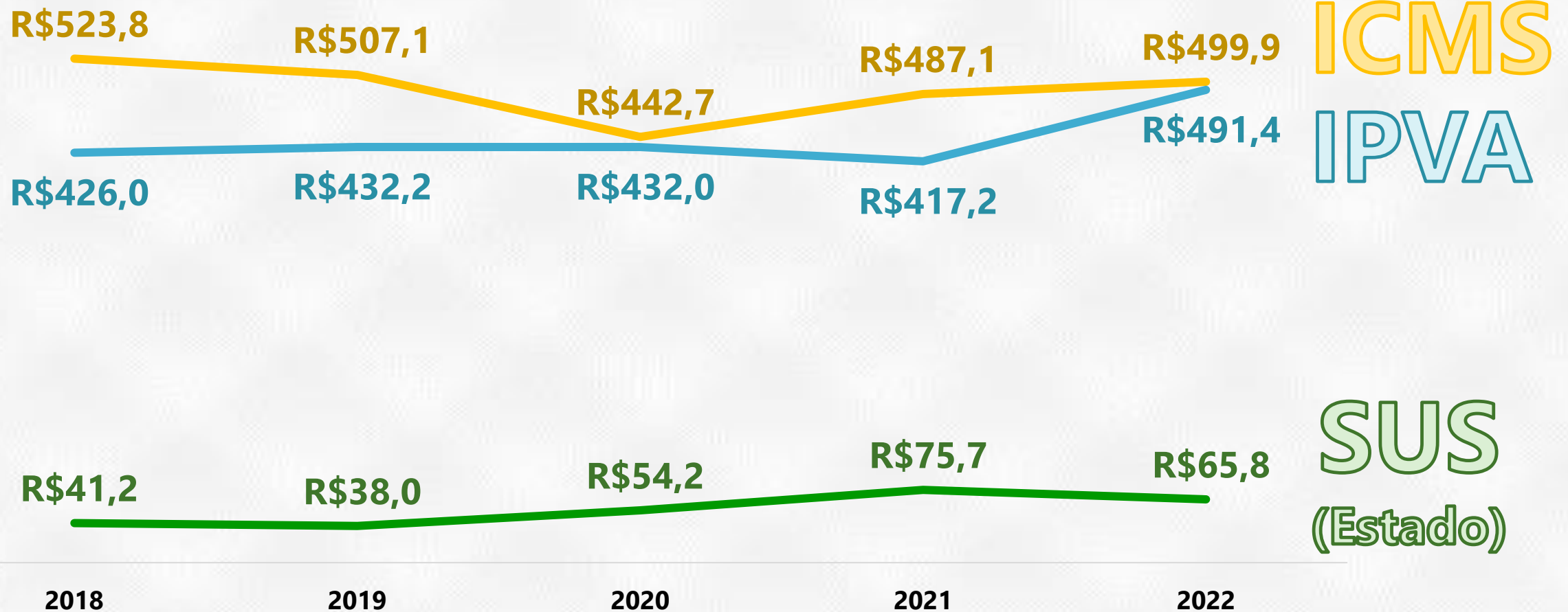


Valores reais, em milhões.



# Receitas de Transferências

## Principais Transferências do Estado



Valores reais, em milhões.



# DESPESAS

Secretaria de Planejamento, Finanças e Orçamento



# Despesas

## Despesa Total R\$ 6.999.057,06

Varição real, com relação  
ao 2º Quad. de 2021

1	Despesas Correntes R\$ 5.386.999,90	↓	-5,78%
2	Despesas de capital R\$ 772.041,91	↑	105%
3	Despesas Intra-orç. R\$ 840.015,23	↑	27,12%

**Despesas**  
(exceto intra-orçamentária)

**R\$ 6.159.041,82**



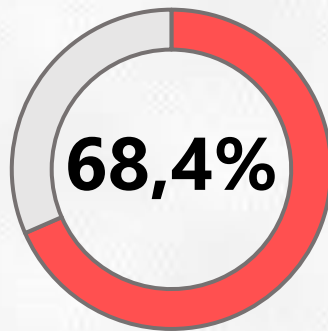
**1,08%**



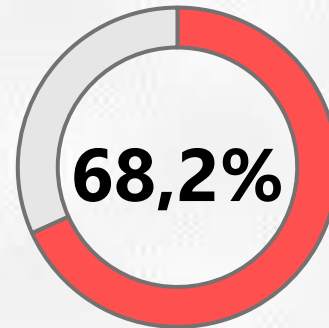
# Despesas

## Realização da Despesa

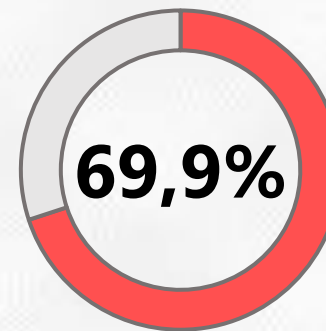
**TOTAL**



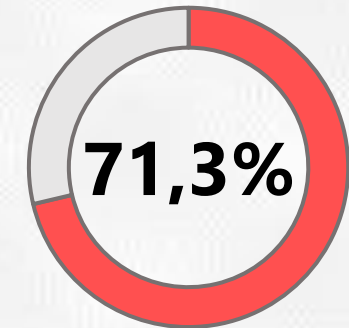
**Correntes**



**De Capital**

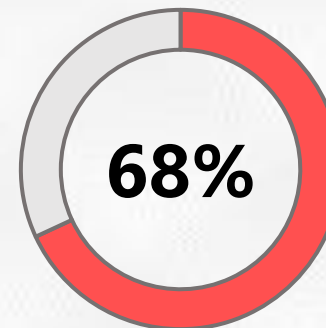


**Intra-  
Orçamentárias**



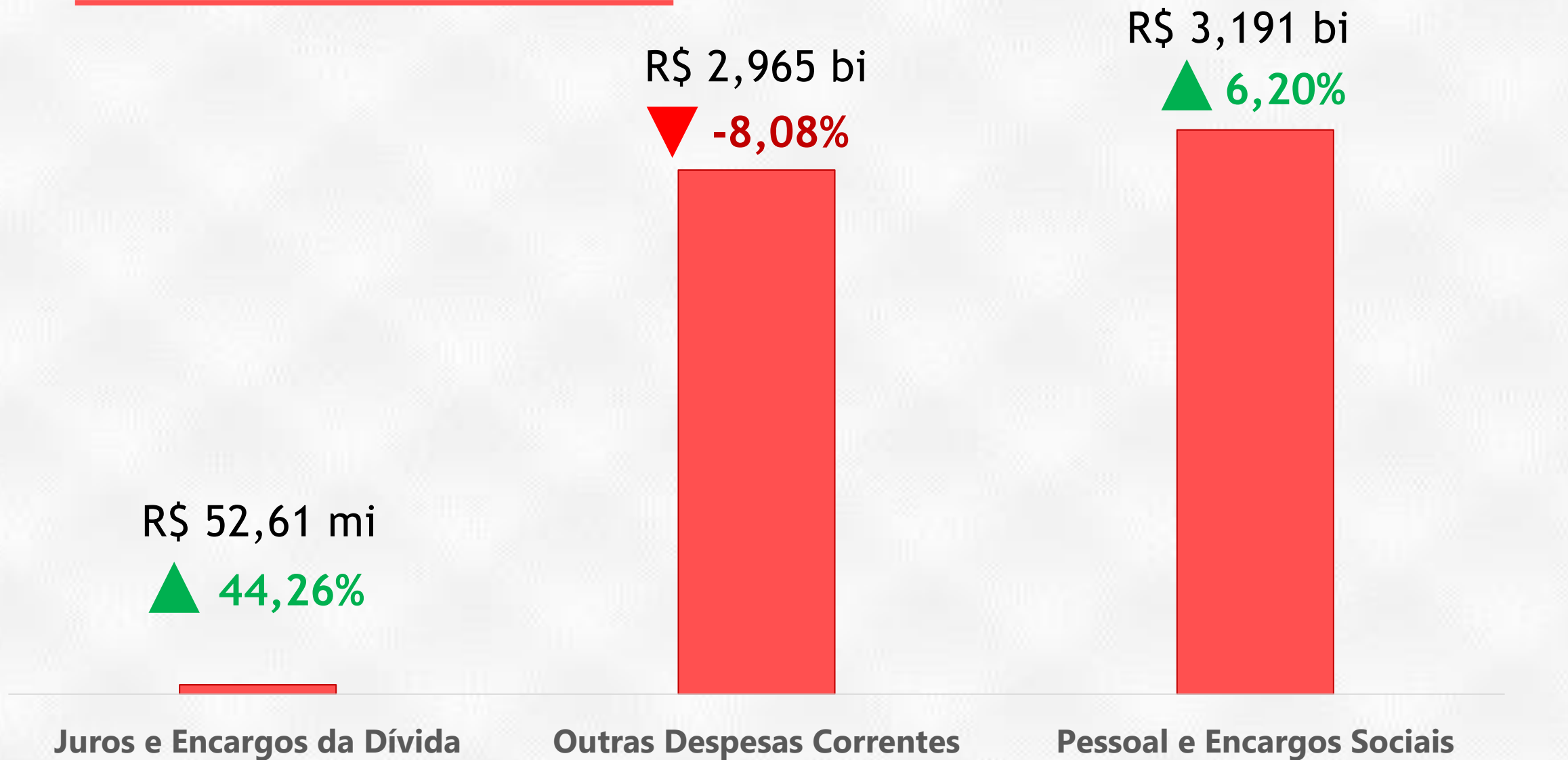
**Despesas**

(exceto intra-orçamentária)





# Despesas Correntes

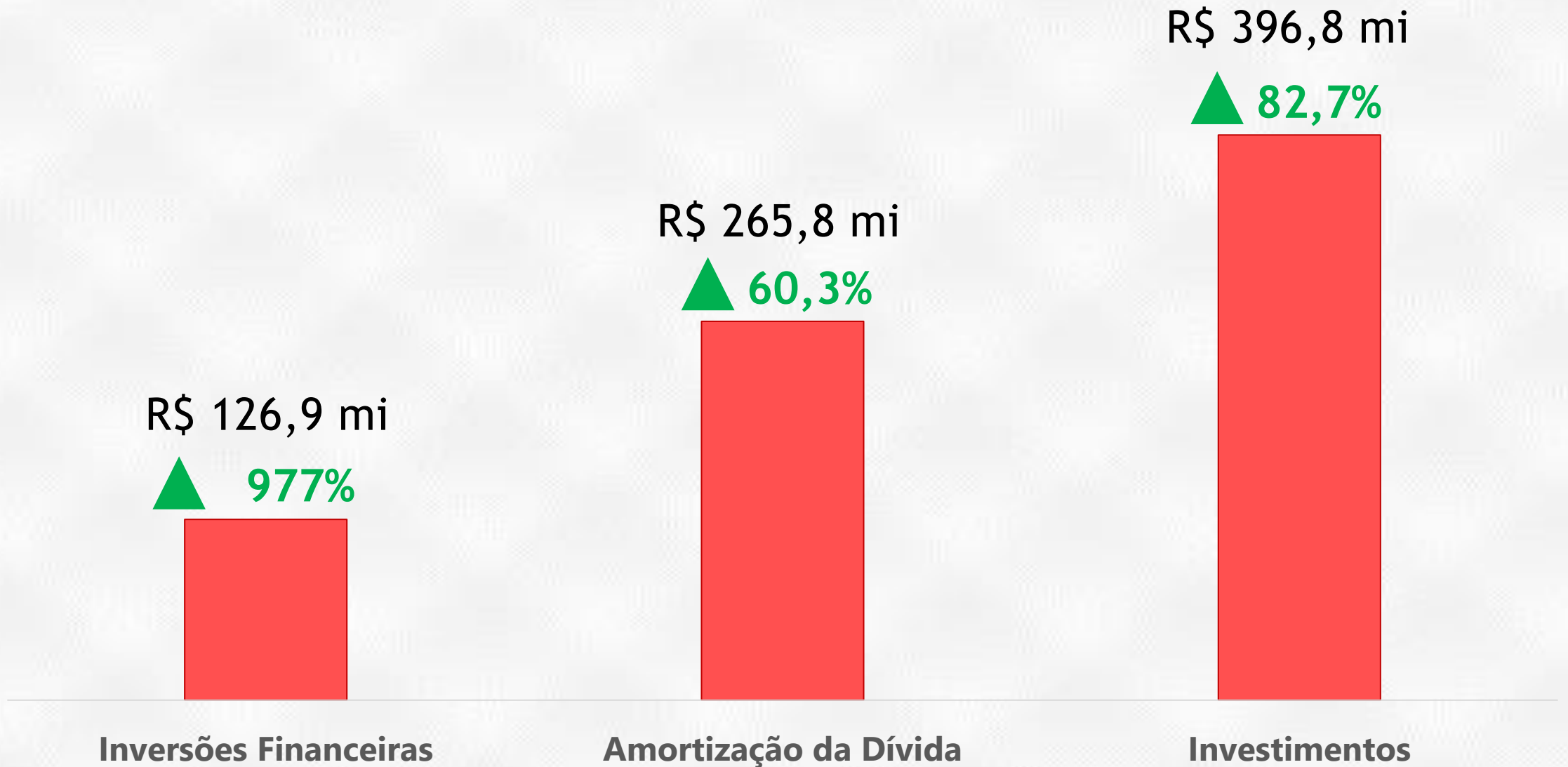


Inflação: 8,73%

Variação real, com relação ao 2º Quad. de 2021



# Despesas de Capital



Inflação: 8,73%

Variação real, com relação ao 2º Quad. de 2021



# METAS E LIMITES

Secretaria de Planejamento, Finanças e Orçamento



# Metas e Limites - Dívida

Em R\$ 1.000 – Resultado Abaixo da Linha

	Previsão LDO (ano)	Realizado (2º Quad.)
Resultado Primário	(137.015)	<b>626.818</b>
Resultado Nominal	(108.875)	<b>886.443</b>

Receitas Correntes	10.289.606
Deduções	(952.901)

**RCL R\$ 9.336.704 ▲ 3,59%**



# Metas e Limites - Dívida

Dívida Consolidada

R\$ 1,269 bi

Dívida Consolidada Líquida

R\$ -3,214 bi

## Percentual da Receita Corrente Líquida

Atual  
-34,5%

Alerta  
108%

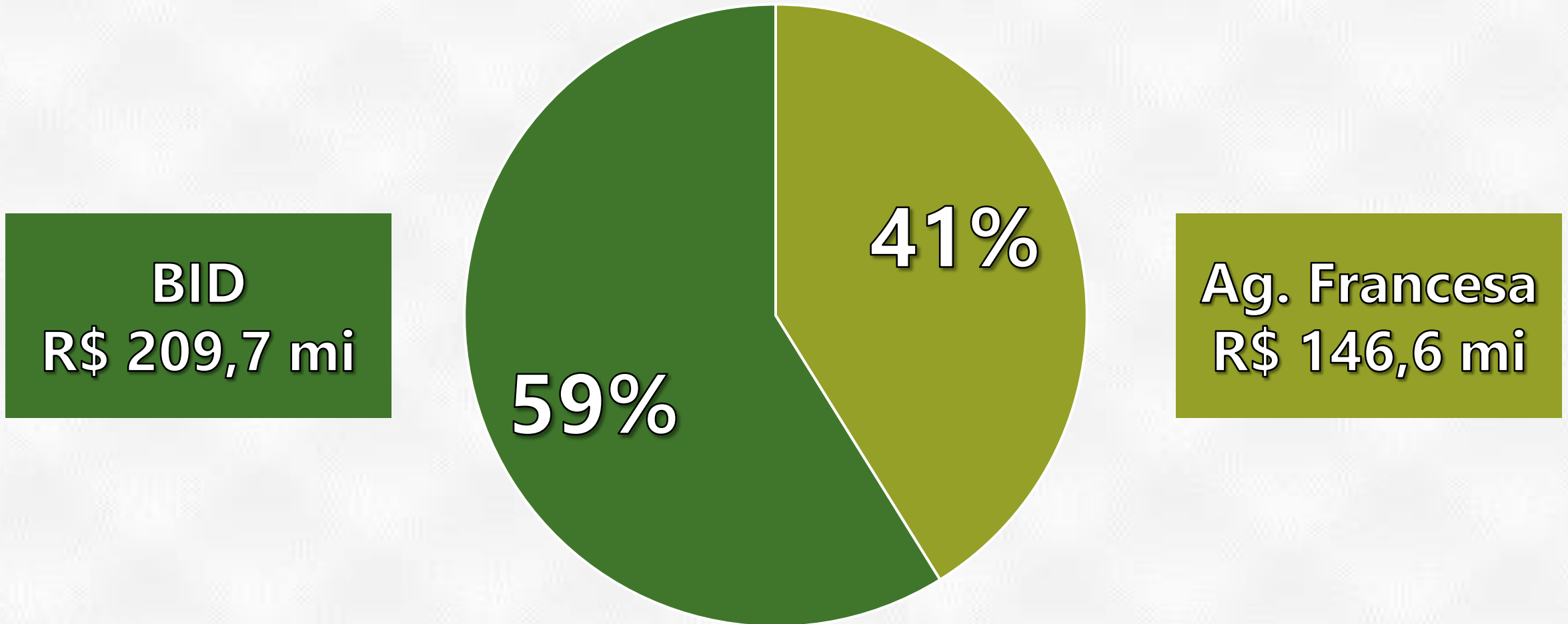
Limite  
120%





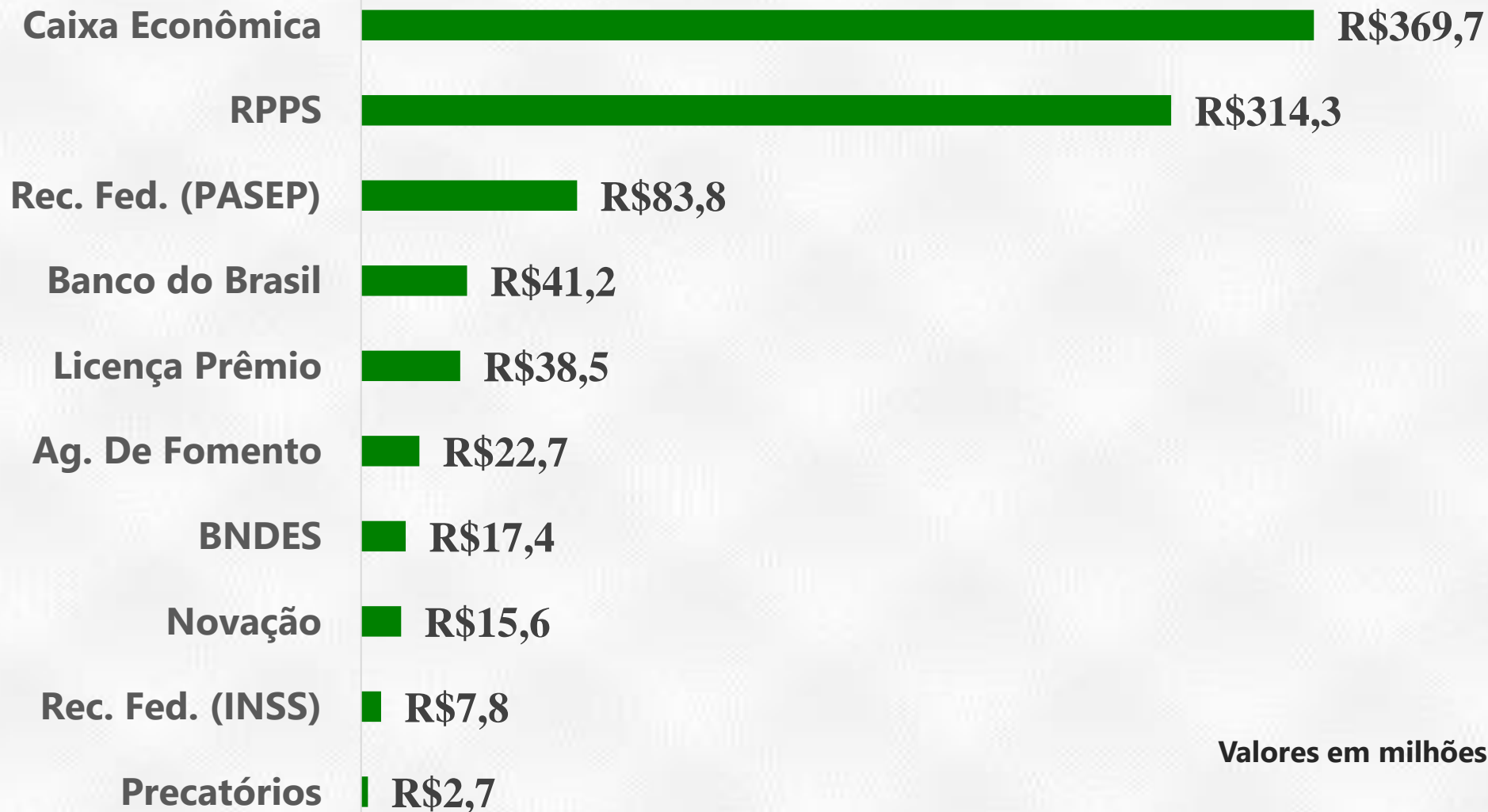
# Metas e Limites - Dívida Externa

---





# Metas e Limites - Dívida Interna



Valores em milhões de reais.



# Metas e Limites - Garantias

Garantias Concedidas

R\$ 3,487 bi

Percentual da Receita Corrente Líquida

Atual  
2,57%

Alerta  
19,8%

Limite  
22%





# Metas e Limites - Operações de Crédito

Operações de Crédito

R\$ 72,5 mi

Antecipação de Receita

R\$ 0

## Percentual da Receita Corrente Líquida

Atual  
0,78%

Alerta  
14,4%

Limite  
16%

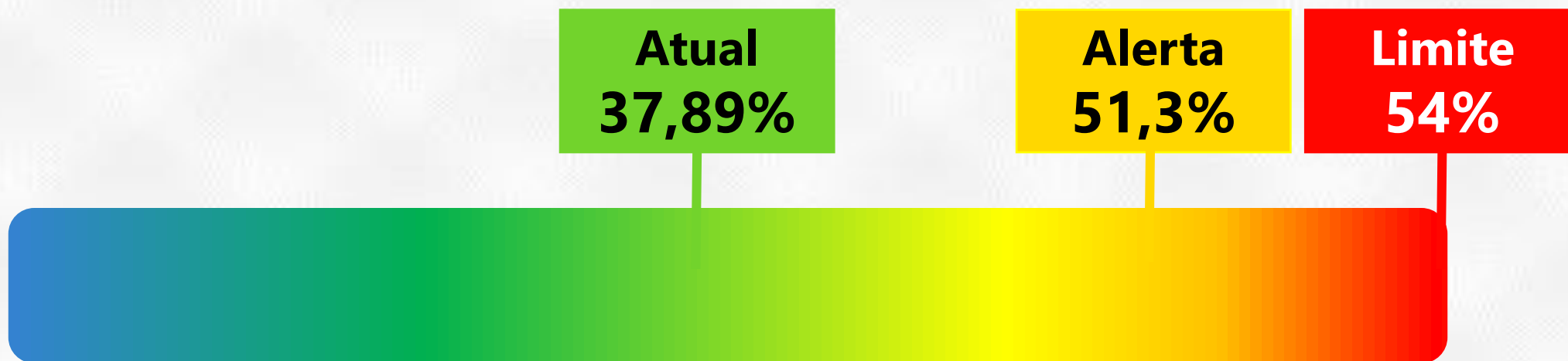




# Metas e Limites - Despesa com Pessoal

**Despesa Líquida R\$ 239,8 mi**

**Percentual da Receita Corrente Líquida**





# Metas e Limites - Publicidade e Propaganda

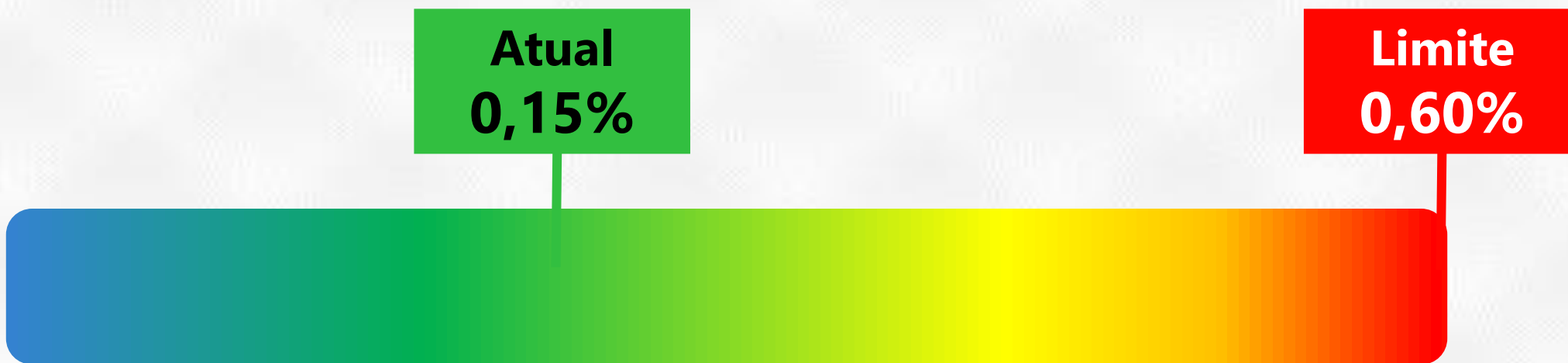
**Total com Serviços de  
Publicidade e Propaganda**

**R\$ 14,2 mi**

**Percentual da Receita Corrente Líquida**

**Atual  
0,15%**

**Limite  
0,60%**





# Metas e Limites - Índices Constitucionais

## SAÚDE



## EDUCAÇÃO

Receita Realizada

**R\$ 4.319.331**

*(Base de Cálculo)*

Despesa Empenhada

**R\$ 837.488**

*Em R\$ 1.000*

Despesa Liquidada

**R\$ 826.144**

*Em R\$ 1.000*

**Atual  
19,13%**

**Exigido  
15%**

**Exigido  
25%**

**Atual  
15,51%**

Receita Realizada

**R\$ 4.340.293**

*(Base de Cálculo)*

Despesa Empenhada

**R\$ 780.687**

*Em R\$ 1.000*

Despesa Liquidada

**R\$ 673.087**

*Em R\$ 1.000*



**Nota Curitibana**  
**é pra ajudar**  
**quem precisa.**

[nota.curitiba.pr.gov.br](http://nota.curitiba.pr.gov.br)

**NOTA**  
**CURITIBANA**



CURITIBA